



BOLETIM 2014

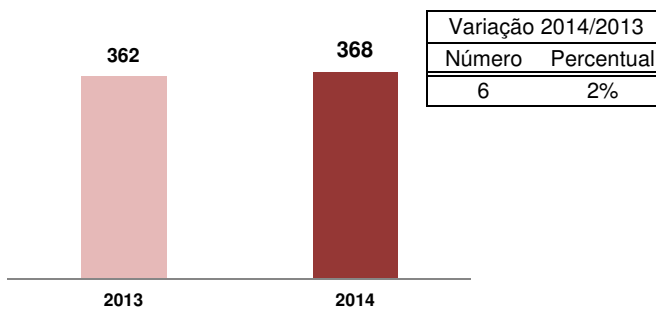
No ano de 2014, houve aumento de 2% dos acidentes com morte (6 acidentes) e também de 6% no número de vítimas mortas (22 vítimas), comparado com o ano de 2013. Em relação aos acidentes envolvendo moto, houve 2 acidentes a mais (2%) comparado ao ano de 2013. Já o número de acidentes envolvendo bicicletas diminuiu 19% (-5 acidentes).

A natureza mais frequente em 2014 foi a colisão, 37%, seguida pelo atropelamento de pedestre, 31%. O número de atropelamentos de pedestre sofreu redução em relação ao ano anterior: -5%; o número de pedestres mortos também reduziu: registrou variação de -2%.

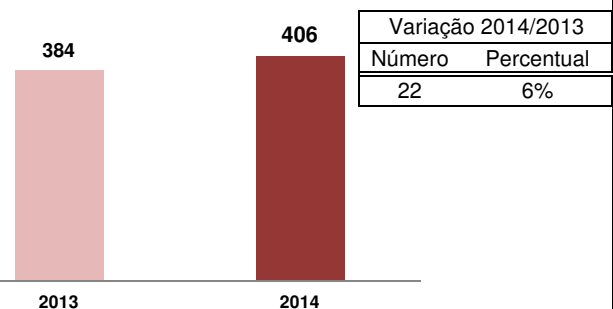
A predominância dos acidentes com morte, em 2014, foi no domingo: 18%; no período da noite (das 18h às 23h59): 38%; e nas rodovias distritais: 45%. As rodovias federais (BRs) apresentaram aumento em 2014, de 5%, em relação a 2013. As rodovias distritais redução, de 6%, e as vias urbanas sofreram aumento de 11%.

O índice de mortos por 10 mil veículos no ano de 2014 foi de 2,60, dentro do limite recomendado pela ONU para países em desenvolvimento: 3,0.

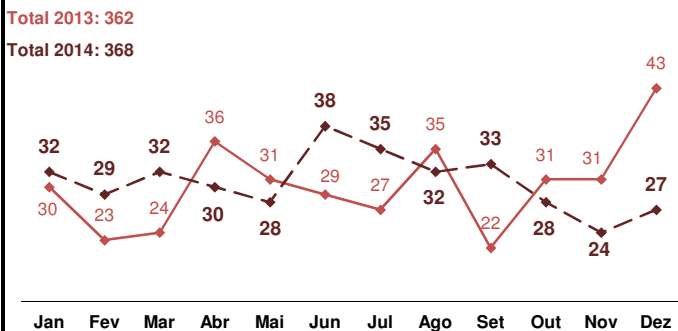
1 - ACIDENTES com morte
Distrito Federal, 2013 - 2014



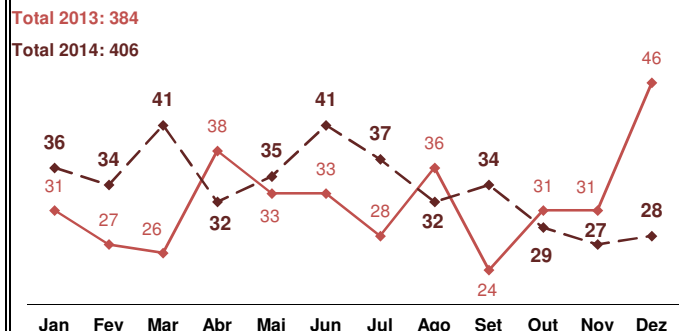
2 - VÍTIMAS MORTAS
Distrito Federal, 2013 - 2014



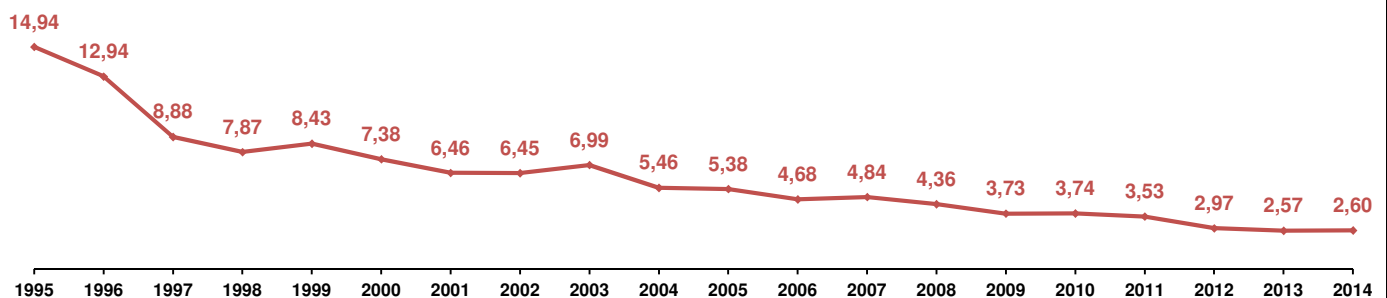
3 - ACIDENTES com morte, por mês
Distrito Federal, 2013 - 2014



4 - VÍTIMAS MORTAS, por mês
Distrito Federal, 2013 - 2014



5 - Índice de mortos por 10 mil veículos/ano
Distrito Federal, 1995 - 2014



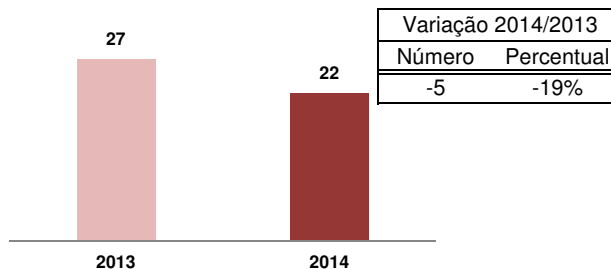
NOTA: As informações são coletadas no IML e somente serão consolidadas após o cruzamento com os dados do Sistema Millenium e da Secretaria de Saúde. Existem, também, os casos das ocorrências em apuração que poderão ser incluídas posteriormente.

(1) São incluídos os acidentes fatais com óbito até 30 dias após a data do fato.

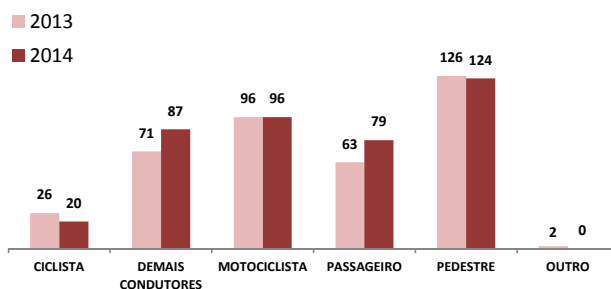


BOLETIM 2014

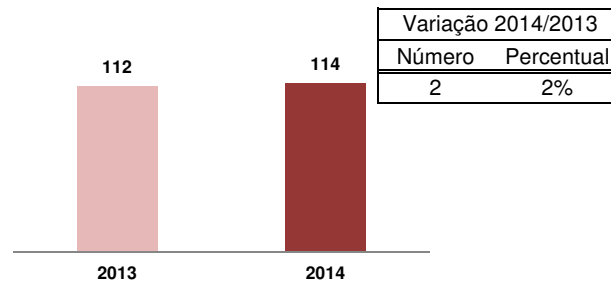
6 - **ACIDENTES** com morte envolvendo **bicicleta**,
Distrito Federal, 2013 - 2014



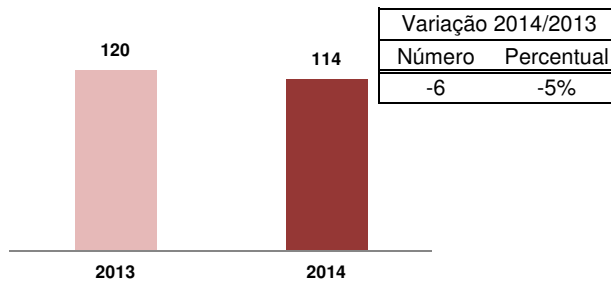
7 - **VÍTIMAS MORTAS**, por tipo de envolvimento,
Distrito Federal, 2013 - 2014



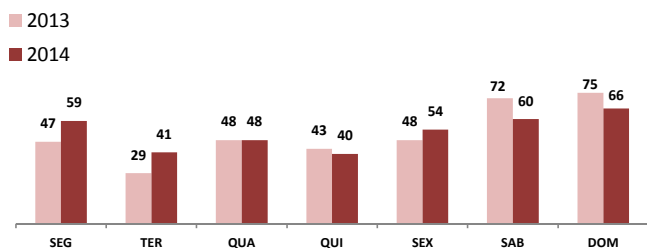
8 - **ACIDENTES** com morte envolvendo **moto**,
Distrito Federal, 2013 - 2014



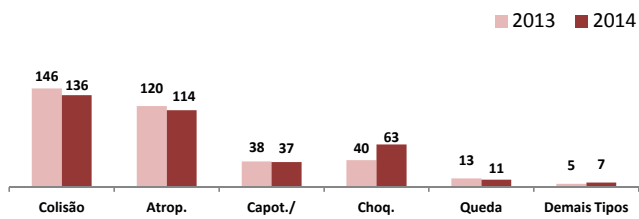
9 - **ATROPELAMENTOS** com morte,
Distrito Federal, 2013 - 2014



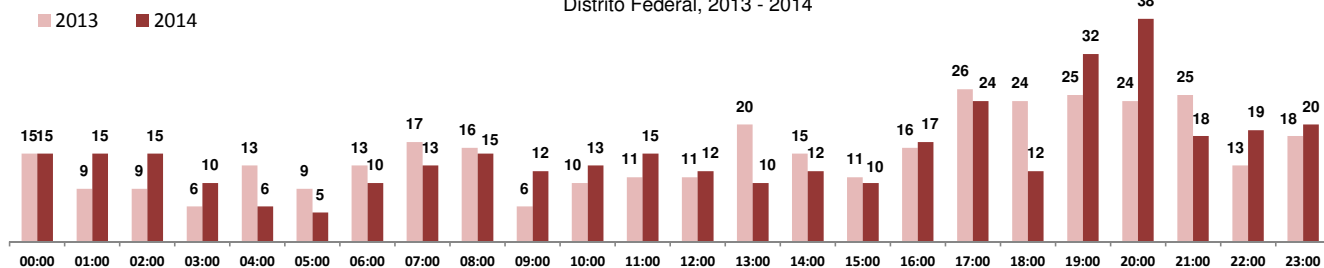
10 - **ACIDENTES** com morte, por dia da semana,
Distrito Federal, 2013 - 2014



11 - **ACIDENTES** com morte, por natureza,
Distrito Federal, 2013 - 2014

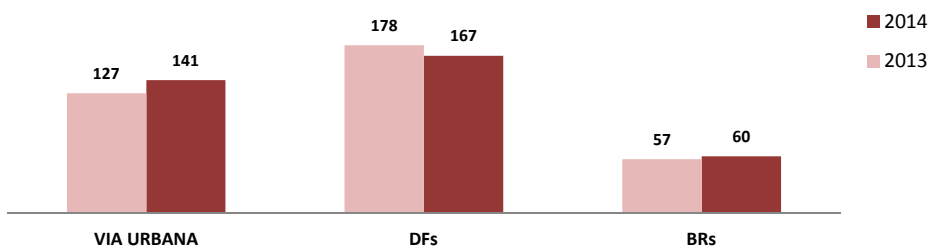


12 - **ACIDENTES** com morte, por horário,
Distrito Federal, 2013 - 2014



13 - **ACIDENTES** com morte, por tipo de via,
Distrito Federal, 2013 - 2014

Variação 2014/2013	Número	Percentual
Vias Urbanas	14	11%
DFs	-11	-6%
BRs	3	5%



ACIDENTES FATAIS, VIAS URBANAS - 2014

